



UNIVERSITAS NUSANTARA PGRI KEDIRI

Status "Terakreditasi Baik Sekali"

SK BAN PT Nomor 671/SK/BAN-PT/Akred/PT/VII/2021, Tanggal 21 Juli 2021

Lembaga Penelitian Dan Pengabdian Pada Masyarakat(LPPM)

Kampus I Jl. KH. Achmad Dahlan No. 76 Kediri (64112)

Telp.: (0354) 771576, 771503, 771495 Fax. (0354) 771576

Website: www.lp2m.unpkediri.ac.id, Email: lemlit@unpkediri.ac.id

SURAT TUGAS

Nomor: 100.1/A/LPPM-UN PGRI KD/IV/2022

Yang bertanda tangan di bawah ini Ketua Lembaga Penelitian Dan Pengabdian Pada Masyarakat (LPPM) Universitas Nusantara PGRI Kediri memberi tugas kepada:

No	Nama	NIDN	Prodi	Keterangan
1	Hery Purnomo, SE., MM.	0713076803	Manajemen	Penulis 1
2	Dr. Samari, MM..	0712046903	Manajemen	Penulis 2
3	Dodi Kusuma HS, SE., MM.	0715127402	Manajemen	Penulis 3

Untuk mempublikasikan hasil penelitian yang berjudul "Brand Perception Pada Purchase Decision Melintasi Purchase Interest Produk RTD Teh Merek Pucuk Harum Di Masyarakat Kota Kediri" pada Jurnal Ilmiah Manajemen (JEMBATAN), Sinta 4, Jurusan Manajemen, Fakultas Ekonomi Universitas Sriwijaya Indralaya, Sumatera Selatan

Demikian surat tugas ini dibuat untuk dilaksanakan dengan penuh tanggung jawab.

Dikeluarkan di : Kediri


Pada tanggal : 8 April 2021

Ketua LPPM,



Dr. Rr. Forijati, M.M.

NIDN. 0028016701



J E M B A T A N

ISSN 2502-3061 (print) | ISSN 2502-3079 (online)

Jurnal Ilmiah Manajemen

Jurusan Manajemen Fakultas Ekonomi Universitas Singaperbangsa Karawang

Volume 10 | No. 1 | Desember 2019 | Hal 1-11 | <https://doi.org/10.24090/jbm.v10i1.11111>



J E M B A T A N

J E M B A T A N

p - ISSN : 0216-6836 e - ISSN : 2685-838X

Jurnal Ilmiah Manajemen
Jurusan Manajemen Fakultas Ekonomi Universitas Sriwijaya



Department of Management
Faculty of Economics
University of Sriwijaya

HOME ABOUT LOGIN REGISTER SEARCH CURRENT ARCHIVES ANNOUNCEMENTS

JOURNAL MENU

- Online Submission
- Focus and Scope
- Editorial Board
- Reviewer Board
- Publication Ethics
- Author Guideline
- Peer Review Process
- Copyright Notice

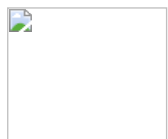
INDEXING AND REPUTATION



RECOMMENDED TOOLS



AFFILIATION



Home > About the Journal > **Editorial Team**

Editorial Team

Editor In Chief

Isni Andriana, (SCOPUS ID:57188970049), Universitas Sriwijaya, Indonesia

Editor

Fida Muthia, (SCOPUS ID: 57193214543), Universitas Sriwijaya, Palembang, Indonesia

Melisa Putri, Universitas Sriwijaya, Indonesia

Nia Meitisari, Universitas Sriwijaya, Indonesia

Yulia Hamdaini Putri, universitas sriwijaya

Nyimas Dewi Murnila Saputri, Universitas Sriwijaya, Indonesia, Indonesia

Hera Febria Mavilinda, Sriwijaya University

Managing Editor

Dr. Muizzuddin, S.E., M.M., (SCOPUS ID: 57221736117), Faculty of Economics, Universitas Sriwijaya, Indonesia

Kemas M Husni Thamrin, (SCOPUS ID: 57207298925), Universitas Sriwijaya, Indonesia

Jembatan : Jurnal Ilmiah Manajemen

Jalan Raya Palembang-Prabumulih Km. 32
Jurusan Manajemen, Fakultas Ekonomi Universitas Sriwijaya
Indralaya, Sumatera Selatan, Indonesia
Email: jembatan@unsri.ac.id, Tel/Fax : (0711)580231

p-ISSN: 0216-6836 e-ISSN: 2685-838X



Jurnal Ilmiah Manajemen

oleh Jembatan disebarluaskan di bawah [Lisensi Creative Commons Atribusi-NonKomersial-BerbagiSerupa 4.0 Internasional](https://creativecommons.org/licenses/by-nc-sa/4.0/)



Statistik Pengunjung

USER

Username

Password

Remember me

Login

SUBMIT PAPER

DOWNLOAD



Article template

JEMBATAN VISITORS

JEMBATAN VISITORS

	ID 34,756		CA 57
	US 2,002		RU 54
	CN 87		SG 54
	MY 77		JP 48
	IN 69		FR 30

Pageviews: 119,055



OTHERS

LANGUAGE

Select Language

English

Submit



HOME ABOUT USER HOME SEARCH CURRENT ARCHIVES ANNOUNCEMENTS

JOURNAL MENU

- [Online Submission](#)
- [Focus and Scope](#)
- [Editorial Board](#)
- [Reviewer Board](#)
- [Publication Ethics](#)
- [Author Guideline](#)
- [Peer Review Process](#)
- [Copyright Notice](#)

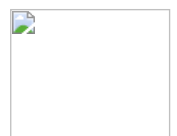
INDEXING AND REPUTATION



RECOMMENDED TOOLS



AFFILIATION



Home > Archives > **Vol 19, No 1 (2022)**

Vol 19, No 1 (2022)

Jembatan : Jurnal Ilmiah Manajemen Vol. 19 No. 1 April 2022

List of Accepted Papers

Table of Contents

Articles

- | | |
|--|---|
| <p>Brand Perception Pada Purchase Decision Melintasi Purchase Interest Produk RTD Teh Merek Pucuk Harum Di Masyarakat Kota Kediri
 <i>Hery Purnomo, Samari Samari, Dodi Kusuma Hadi Soejoko</i></p> <p> 10.29259/jmbt.v19i1.15495 Views of Abstract: 1 PDF (Bahasa Indonesia): 0</p> | <p>PDF (BAHASA INDONESIA)
151-166</p> |
| <p>Apakah Influencer Marketing berpengaruh pada Pengambilan Keputusan Pembelian di Marketplace Shopee pada Generasi Z?
 <i>Dhara Ayu Crystrie, Sri Hardianti Sartika</i></p> <p> 10.29259/jmbt.v19i1.16700 Views of Abstract: 1 PDF: 0</p> | <p>PDF
167-182</p> |
| <p>Mediating Roles of Helping Behavior Between Self-Efficacy and Work Engagement Towards Technical and Social Performance
 <i>Tarman Budianto</i></p> <p> 10.29259/jmbt.v19i1.17613 Views of Abstract: 3 PDF: 2</p> | <p>PDF
183-198</p> |
| <p>Pengaruh Perceived Quality dan Perceived Value of Cost terhadap Loyalitas Pelanggan melalui Kepuasan Pelanggan pada Fresh.Co
 <i>Auryn Aprilia Chandrawati</i></p> <p> 10.29259/jmbt.v19i1.17758 Views of Abstract: 1 PDF (Bahasa Indonesia): 0</p> | <p>PDF (BAHASA INDONESIA)
199-218</p> |
| <p>ANALISIS PROSES REKRUTMEN DAN SELEKSI SERTA PENGARUHNYA TERHADAP KINERJA KARYAWAN PADA PT MUARA DUA PALEMBANG
 <i>Zayyan Dzahabiyah, Zunaidah Zunaidah, Wita Faria</i></p> <p> 10.29259/jmbt.v19i1.17006 Views of Abstract: 1 PDF (Bahasa Indonesia): 0</p> | <p>PDF (BAHASA INDONESIA)
219-234</p> |

Jembatan : Jurnal Ilmiah Manajemen
 Jalan Raya Palembang-Prabumulih Km. 32
 Jurusan Manajemen, Fakultas Ekonomi Universitas Sriwijaya
 Indralaya, Sumatera Selatan, Indonesia
 Email: jembatan@unsri.ac.id, Tel/Fax : (0711)580231

p-ISSN: 0216-6836 e-ISSN: 2685-838X



Jurnal Ilmiah Manajemen

oleh Jembatan disebarluaskan di bawah Lisensi Creative Commons Atribusi-NonKomersial-BerbagiSerupa 4.0 Internasional



Statistik Pengunjung

USER

You are logged in as...
herypurnomo

- [My Journals](#)
- [My Profile](#)
- [Log Out](#)

SUBMIT PAPER



DOWNLOAD



Article template

JEMBATAN VISITORS

JEMBATAN VISITORS

	ID 25,938		SG 40
	US 1,574		IN 39
	CN 66		RU 32
	MY 47		FR 27
	JP 42		CA 21

Pageviews: 86,609



OTHERS

LANGUAGE

Select Language

English

Brand Perception Pada Purchase Decision Melintasi Purchase Interest Produk RTD Teh Merek Pucuk Harum Di Masyarakat Kota Kediri

Hery Purnomo^{1*}, Samari², Dodi Kusuma Hadi Soejoko³

Universitas Nusantara PGRI, Kediri, Indonesia (herypurnomo@unpkediri.ac.id)^{1*}

Universitas Nusantara PGRI Kediri, Kediri, Indonesia (samari@unpkediri.ac.id)²

Universitas Nusantara PGRI Kediri, Kediri, Indonesia (dodikusuma@unpkdr.ac.id)³

ABSTRACT: The research aims to measure how much the relationship of brand awareness, brand trust and brand personality crosses purchase interest in Purchase Decision RTD Tea Merek Pucuk Harum in Kediri City community. The research used a quantitative approach, and sampled 100 respondents, with stratified random sampling techniques on a propositional basis. Testing data with primer using Multiple linear regression. The study found that on a direct trajectory, brand awareness has a significant relationship with purchase interest, but not on brand trust and brand personality. While brand awareness, brand trust or brand personality has no significant relationship with purchase decisions. On an indirect trajectory, brand Awareness has a significant relationship with purchase decisions, through purchase interest, while brand trust and brand personality do not have a relationship meaning in creating purchase decisions across purchase interest as mediation variables. The diversity of data described by the model is 35%, the rest is explained by other variables that are not yet in the model and errors.

Keywords: *Brand, Awarness, Trust, Personality, Interest*

ABSTRAK: Penelitian bertujuan menakar seberapa besar hubungan kesadaran merek, kepercayaan merek dan kepribadian merek melintasi Purchase Interest pada Purchase Decision RTD Teh Merek Pucuk Harum di masyarakat kota kediri. Penelitian memakai pendekatan kuantitatif, dan bersampel 100 responden, dengan teknik stratified random sampling secara proposional. Pengujian data dengan primer menggunakan Multiple linear regression. Penelitian menemukan bahwa pada lintasan langsung, brand awareness terdapat hubungan signifikan dengan purchase interest, tetapi tidak pada brand trust dan brand personality. Sedangkan brand awareness, brand trust atau brand personality tidak terdapat hubungan signifikan dengan purchase decision. Pada lintasan tidak langsung, brand Awareness mempunyai hubungan signifikan/keberartian dengan purchase decision, melalui purchase interest, sedangkan brand trust dan brand personality tidak mempunyai keberartian hubungan dalam menciptakan purchase decision melintasi purchase interest sebagai variabel mediasi. Keragaman data yang dijelaskan model sebesar 35%, sisanya dijelaskan oleh variabel lain yang belum ada dalam model dan error.

Keywords: *Merek, Kesadaran, Kepercayaan, Kepribadian, Minat*

To Cite This Artikel

Purnomo, Hery. Samari, S. & Soejoko, D.K.H. (2022). Brand Perception Pada Purchase Decision Melintasi Purchase Interest Produk RTD Teh Merek Pucuk Harum Di Masyarakat Kota Kediri. *Jembatan: Jurnal Ilmiah Manajemen* Vol. 19, No. 1, Tahun 2022. DOI: <https://doi.org/10.29259/jmbt.v19i1.15495>

PENDAHULUAN

Bisnis tumbuh pesat ke segala sektor, salah satunya adalah sektor produk *Ready To Drink* (RTD). Pangsa pasar produk minuman siap santap sangat bagus, terlihat pada populasi penduduk yang besar, maka otomatis akan besar dari segi konsumsi (Imeikom, 2016). Banyaknya perusahaan yang memproduksi RTD menyebabkan konsumen mempunyai banyak pilihan untuk memutuskan produk RTD yang ingin dikonsumsinya (Fitriani, 2017). Proses keputusan pembelian (*Purchase Decision*) produk ini dipengaruhi oleh banyak pertimbangan oleh konsumen, dan keputusan ini tidak bisa dipaksakan penjual (Ichsannudin & Purnomo, 2021), tetapi penjual/produsen dapat mempengaruhi kecenderungan konsumen untuk membeli produknya, salah satunya dengan mengkomunikasikan keunggulan-keunggulan produk yang dihasilkan (Lysonski, S., & Durvasula, 2013).

Konsumen sebelum memutuskan membeli produk akan melalui tahapan rasa ketertarikan yang terhadap suatu produk yang dipengaruhi baik dari sikap di luar konsumen dan atau dari dalam diri konsumen, hal inilah yang disebut dengan minat beli (*Purchase interest*) (Mowen, J dan Minor, 2012). Di sini muncul fenomena, bahwa stimulus yang diberikan oleh produsen mungkin lebih banyak ke *purchase interest*, yang belum tentu menjurus ke *purchase decision*. *Purchase interest* atau *purchase decision* konsumen, salah satunya dipengaruhi oleh variabel merek yang menjadi bagian dalam ekuitas merek yang menjadi tahapan dasar dalam mempengaruhi pola perilaku seseorang terhadap suatu merek dari produk. (Tjiptono, 2015) ; (Tutia & Najib, 2019).

Purchase interest konsumen dipengaruhi oleh *brand awareness*, *brand trust* dan atau *brand personality* (Priscilla, 2020). Persepsi konsumen terhadap Merek memiliki pengaruh pada *Purchase interest* seseorang, merek menjadi bagian penting dalam tahapan dasar dalam mempengaruhi pola perilaku seseorang terhadap suatu merek dari produk (Kotler & Keller, 2012).

Merek berperan penting mempengaruhi *Purchase Decision*. Merek tidak hanya terbatas pada sebuah nama, logo/symbol saja, tetapi merek lebih mengarah pada sebuah nilai produk bagi konsumen (Kotler dan Keller, 2017). Konsumen memakai/menggunakan produk dengan merek terkenal maka akan membuat dirinya (konsumen) merasa mempunyai nilai lebih dibandingkan orang lain (S Ratnanto & Purnomo, 2019). Merek dapat menjadi sarana bagi konsumen dalam membedakan produk satu dengan produk para pesaing (Purnomo et al., 2021). Merek mampu memberikan tambahan nilai bagi konsumen, dengan persepsi/keyakinannya pada merek produk tersebut merasakan jaminan konsistensi kualitas (Molinillo, S., Japutra, A., Nguyen, B. and Chen, 2017).

Konsumen akan berproses sebelum melakukan *purchase decision*, konsumen sering membandingkan beberapa merek produk sejenis di pasaran (Syahroq et al., 2021). Proses inilah konsumen menuju pada kesadaran merek (*brand awareness*). *Brand awareness* merupakan kemampuan/ kecakapan calon pembeli dalam mengenali/mengingat merek, Suatu merek dapat menjadi pilihan konsumen dalam *purchase decision* (Mardalena et al., 2018). Pola hubungan kesadaran merek dengan *purchase decision* yang diselidiki Eris Dwiyanti, dkk berpengaruh signifikan pada *purchase decision* (Dwiyanti et al., 2018) ; (Mardalena et al., 2018).

Kepercayaan pada merek (*brand trust*) berperan penting pada *Purchase Decision*. Jika merek bercitra positif/baik setidaknya akan menjadi suatu jaminan atas kualitas produk tersebut (Sigit Ratnanto & Purnomo, 2020). Pada saat merek tidak sesuai harapan nilai positif konsumen,

alhasil konsumen lebih cenderung memberikan nilai negatif. Konsumen tidak akan mempercayai sebuah merek akan mengurungkan niatnya membeli/menggunakan produk/jasa yang tersebut. Sebaliknya, jika konsumen yakin adanya nilai positif suatu merek, maka konsumen cenderung memutuskan membeli produk/jasa tersebut (Acnestania & Purnomo, 2021). Pola hubungan *brand trust* dengan *purchase decision*, hasil riset Faiziah Dewi, ditemukan memiliki pengaruh positif terhadap *purchase decision*. (Mahuda, 2017) ; demikian juga hasil penelitian Luthi Human, dkk . menyatakan hal yang sama (Humam et al., 2016).

Merek juga dianggap memiliki kepribadian (*brand personality*), sehingga konsumen memilih merek yang sesuai dengan kepribadiannya. Kepribadian merek dapat mendukung merek dengan berbagai cara, misalnya konsumen bisa menyatakan identitas dirinya dan menambah nilai lebih di perasaan konsumen, yang pada akhirnya membentuk *purchase decision* (Sabrina, Y. A., & Khoiriyah, 2011) .

Tujuan studi ini menakar 1) Hubungan langsung antara *brand awareness, brand trust, brand personality* pada *purchase interest*. 2) Hubungan langsung antara *brand awareness, brand trust, brand personality* pada *purchase decision*. 3) Hubungan tidak langsung antara *brand awareness, brand trust, brand personality* pada *purchase decision melintasi purchase interest*.

TINJAUAN PUSTAKA

Purchase decision adalah penetapan satu pilihan tindakan dari beberapa pilihan. Pengambilan keputusan konsumen ada tiga tipe di antaranya *extensive problem solving, limited problem solving dan routinized response behavior* (Schiffman, Kanuk (2004:485). Berikutnya *purchase decision* diwujudkan dengan membeli produk dengan merek yang paling disukai (Kotler & Gary, 2012). Setiap konsumen adalah *rational economic* yang mempunyai beberapa alasan dan pilihan rasional dalam pembelian produk/jasa (Lysonski, S., & Durvasula, 2013).

Indikator *purchase decision* adalah a. Pemilihan merek (*distribution selection*), b. Pemilihan penyalur/distribusi (*distribution selection*), c. Waktu pembelian (*purchase time*), d. Jumlah/banyaknya pembelian (*number of purchases*), dan e. Metode pembayaran (*payment method*) (Kotler & Gary, 2012).

Merek adalah kombinasi dari nama/tanda/desain yang bertujuan sebagai identitas produk/jasa dan merupakan pembeda dengan produk pesaingnya (Philip Kotler dan Keller (2009:258). Lebih lanjut menurut (Aaker, D. A., 2009) merek adalah salah satu aset yang menciptakan nilai pada pelanggan untuk memperkuat kepuasan dan loyalitasnya, dan sebagai alat ukur kualitas nilai produk . Dengan mempunyai merek disukai masyarakat, perusahaan lebih mampu memperoleh penerimaan konsumen, kerja sama distributor, dan harga cenderung di atas rata-rata.

Kesadaran merek (*brand awareness*) adalah kemampuan konsumen mengenali/mengingat merek produk (Humdiana (2005:4) merek yang sudah dikenal konsumen cenderung dapat diandalkan dalam kemantapan bisnis, dan kualitasnya dapat dipertanggung-jawabkan. Lebih lanjut *brand awareness* adalah pengakuan/pengingatan merek dan pembedaan merek-merek yang lain di pasaran (East (1997:29), dan dapat menjadi bagian dari *consideration set* di dalam rangkaian tindakan *purchase decision*.

Indikator *brand Awareness* menurut (Soehadi, 2015) di antaranya adalah : a. *Recall* (sejauh mana konsumen mengingat merek). b. *Recognition* (sejauh mana konsumen mengenali merek) c. *Purchase* (sejauh mana konsumen memasukkan merek dalam alternatif ketika mereka

akan membeli beberapa merek). d. *Consumption* (sejauh mana konsumen masih mengingat merek ketika mereka menggunakan merek pesaing).

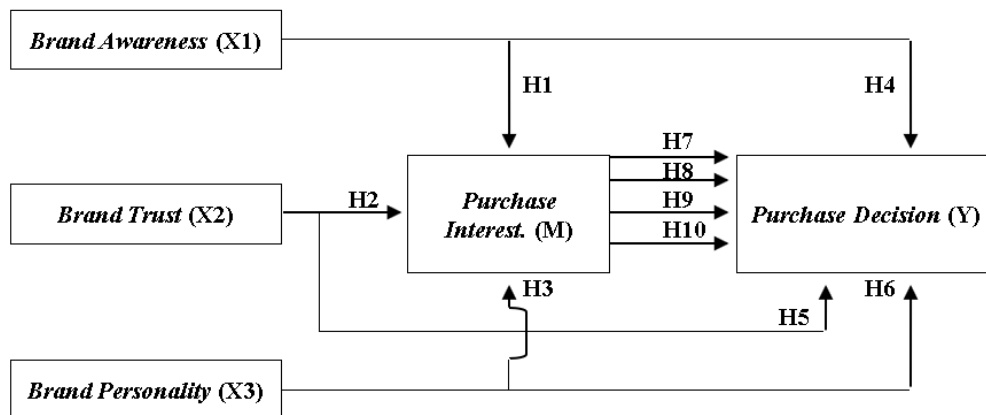
Kepercayaan merek (*brand trust*) merupakan kesediaan dan perasaan aman konsumen pada suatu merek tertentu, bahwa merek tersebut dapat dia andalkan, dan bisa membentuk loyalitas pada suatu merek Delgado (2005:2) ; Chaudhuri dan Holbrook (2001:82). Kepercayaan merek mengurangi ketidakpastian yang dirasakan konsumen, sebab konsumen dapat mengandalkan merek yang dipercayainya dan bertanggung jawab atas kepentingan/kesejahteraannya.

Indikator *brand trust* sebagai dasar pembentuk kepercayaan merek yaitu *credibility* dan *performance satisfaction*. a) *Credibility*. Kredibilitas merek dianggap tulus/wajar yang menunjukkan kepedulian terhadap pelanggannya, hal ini berhubungan dengan baik buruknya karakter merek. b) *Performance satisfaction*. Sejauh mana kualitas produk konsisten dalam memenuhi harapan dan dapat diandalkan konsumen (Reast, 2005).

Kepribadian Merek (*brand personality*) adalah kedekatan bersifat pribadi antara pelanggan dan merek yang digunakannya melalui karakter psikologis yang diterapkan oleh merek (Kapoor (2005:1), yang tercipta dari personal/spesial (meliputi kebiasaan dan selera pelanggan), dan kepribadian yang memasukkan unsur emosi/perasaan sebagai perpaduan di antara pribadi merek dan pribadi pelanggan (ego, harga diri, ego, humor, seksualitas). Kotler dan Keller (2006:172).

Indikator *brand personality* adalah *Sincerity* (ketulusan), *Excitement* (semangat), *Competence* (kemampuan), *Sophistication* (keduniawian), dan *Ruggedness* (ketangguhan) (Kotler dan Armstrong (2006: 140).

Kerangka Konseptual Berdasarkan topik penelitian, dapat digambarkan sebagai berikut:



Gambar 1. Kerangka Konseptual

Dugaan sementara dirupakan dengan simbol H (hipotesis), yaitu H1; Diduga *Brand Awareness* ada hubungan kuat dengan *purchase interest*. H2; Diduga *brand trust* ada hubungan kuat dengan *purchase interest*. H3; Diduga *brand personality* ada hubungan kuat dengan *purchase interest*. H4; Diduga *Brand Awareness* ada hubungan kuat dengan *purchase decision*. H5; Diduga *brand trust* ada hubungan kuat dengan *purchase decision*. H6; Diduga *brand personality* ada hubungan kuat dengan *purchase decision*. H7; Diduga *purchase interest*, ada

hubungan kuat dengan *purchase decision*. H8; Diduga *brand awareness* ada hubungan kuat dengan *purchase decision* melintasi *purchase interest*. H9; Diduga *brand trust* ada hubungan kuat dengan *purchase decision* melintasi *purchase interest*. H10; Diduga *brand personality* ada hubungan kuat dengan *purchase decision* melintasi *purchase interest*.

METODE RISET

Pendekatan Penelitian menggunakan metode penelitian kuantitatif, sedangkan teknik Penelitian Sesuai adalah *ekplanatory*. Variabel independen (yang mempengaruhi) yakni *brand awareness* (X1), *brand trust* (X2), *brand personality* (X3), dan variabel dependen (yang dipengaruhi) yakni *purchase decision* (Y). Sedangkan *purchase interest* (M) sebagai variabel mediasi (*intervening*). Hubungan/pengaruh variabel-variabel tersebut akan dianalisis dengan uji statistik regresi linier berganda. Pengumpulan data primer dengan metode survei dengan alat kuesioner sebagai instrumennya.

Populasi adalah masyarakat Kota Kediri di tiga kecamatan, sedangkan teknik sampling menggunakan *stratified random sampling*, secara proporsional berdasar persentase jumlah penduduk tiap kecamatan (Badan Pusat Statistik, 2021). Penetapan jumlah sampel sebesar 100 responden.

Pengembangan instrumen penelitian menyebarkan kuesioner, dengan isian menggunakan skala likert (Sugiyono, 2016). Peneliti membuat sebanyak 29 item pertanyaan yang dibagikan kepada seluruh responden, seperti tampak pada tabel 1.

Tabel 1. Pengembangan Instrumen

Variabel	Indikator	Pengembangan Instrumen (Item Kuesioner)
(X1) Brand Awareness	>Recall >Recognition >Purchase >Consumption	(X1.1) Saya akan ingat jika ditanya tentang RTD merek Teh Pucuk Harum (X1.2) Saya akan mengenali merek Teh Pucuk Harum sebagai merek RTD (X1.3) Saya akan menambahkan merek Teh Pucuk Harum dalam pilihan alternatif sebelum saya membeli RTD (X1.4) Saya masih akan mengingat RTD merek Teh Pucuk harum walaupun saya akan membeli RTD merek lain
(X2) Brand Trust	>Credibility >Performance Satisfaction	(X2.1) Saya percaya bawa Teh Pucuk Harum memiliki komposisi yang sesuai untuk Produk RTD (X2.2) Saya percaya bahwa RTD merek Teh Pucuk Harum memiliki varian produk yang dibutuhkan oleh konsumennya (X2.3) Saya percaya bahwa RTD merek Teh Pucuk Harum menggunakan bahan alami sebagai komposisi produknya (X2.4) Saya percaya bahwa RTD merek Teh Pucuk harum adalah produk yang aman dikonsumsi oleh konsumennya (X2.5) Saya percaya bahwa RTD merek Teh pucuk Harum memiliki reputasi yang baik (X2.6) Saya percaya bahwa RTD merek Teh Pucuk Harum bermanfaat untuk saya (X2.7) Saya mengonsumsi RTD merek Teh Pucuk Harum selama dua bulan terakhir (X2.8) Saya percaya bahwa kinerja RTD merek Teh Pucuk harum sesuai dengan yang saya harapkan
(X3) Brand Personality	>Sincerity >Excitement >Competence >Sophistication >Ruggedness	(X3.1) Saya mengenal RTD merek Teh Pucuk Harum sebagai merek RTD (X3.2) RTD merek Teh Pucuk Harum merupakan merek terkenal (X3.3) RTD Merek Teh pucuk Harum mudah diucapkan, dikenali dan diingat sehingga memudahkan untuk mengingat kembali (X3.4) Hanya dengan melihat logo atau lambang dari produk RTD merek Teh Pucuk Harum, dengan pasti dapat membedakan produk tersebut dengan produk lainnya (X3.5) Desain RTD merek Teh Pucuk Harum yang terdapat pada kemasannya menarik (X3.6) Produk RTD merek Teh Pucuk Harum hanya untuk kelas menengah ke atas (X3.7) Produk RTD merek Teh Pucuk harum mudah di dapatkan (X3.8) Produk RTD merek Teh pucuk Harum mempunyai cita rasa yang khas, sehingga menjadi pembeda dari produk yang lainnya
(M) Purchase Interest	>Attention >Interest >Desire >Action	(M1,1) Saya tertarik untuk membeli produk RTD merek Pucuk Harum karena tersedia banyak produk-produknya. (M1.2) Saya bersedia merekomendasikan produk RTD merek Teh Pucuk Harum kepada orang lain. (M1.3) Saya memilih produk RTD merek Teh Pucuk Harum dalam memenuhi kebutuhan sandang saya sehari-hari. (M1.4) Produk RTD merek Teh Pucuk Harum lebih menarik perhatian saya
(Y) Purchase Decision	>Brand selection >Distribution selection >Purchase time >Number of purchases >Payment method	(Y.1) Saya akan membeli produk RTD dengan merek Teh Pucuk Harum (Y.2) Saya akan membeli produk RTD merek Teh Pucuk Harum di toko tertentu (Y.3) Saya akan membeli produk RTD dengan merek Teh Pucuk Harum pada saat saya membutuhkannya (Y.4) Saya akan membeli produk RTD dengan merek Teh Pucuk Harum dalam jumlah banyak (Y.5) Saya akan membeli produk RTD merek Teh Pucuk Harum secara tunai di tempat

Sumber: Studi Pustaka diolah.

Hasil Uji validitas menyatakan semua item kuesioner adalah sah/valid, bahwa nilai r hitung adalah $> 0,244$, seperti tampak pada tabel 2, dengan uji coba 40 responden. Sedangkan Uji Reliabilitas adalah mengukur kuesioner keandalan/kekonsistenan atas jawaban kuesioner dari waktu ke waktu, Tabel 2 menunjukkan masing-masing variabel *brand awareness*, *brand trust*, dan *brand personality* pada *purchase interest* dan *purchase decision*, bahwa nilai cronbach alpha $>0,6$, maka semua item dalam keseluruhan variabel adalah reliabel.

Tabel 2. Hasil Uji Validitas Dan Reliabilitas

Item Kuesioner	Brand Awareness (X1)	Brand Trust (X2)	Brand Personality (X3)	Purchase Interest (M)	Purchase Decision (Y)	r-tabel	Keterangan
1	0,462	0,456	0,579	0,543	0,343	0,312	Valid
2	0,648	0,730	0,572	0,548	0,525	0,312	Valid
3	0,498	0,725	0,620	0,536	0,419	0,312	Valid
4	0,594	0,614	0,626	0,605	0,615	0,312	Valid
5		0,455	0,632		0,598	0,312	Valid
6		0,633	0,608			0,312	Valid
7		0,726	0,743			0,312	Valid
8		0,664	0,706			0,312	Valid
Cronbach's Alpha	0,677	0,752	0,753	0,685	0,660	0,600	Reliabel

Sumber: Data primer diolah.

Analisis data menggunakan alat bantu SPSS, untuk analisis Regresi Linear Berganda. Data primer dalam pemodelan regresi berganda, wajib memenuhi syarat Uji Linieritas, yaitu memeriksa ada/terdapat hubungan linear antar *variable independent* dengan *variable dependent*. Dasar keputusan uji ini dengan melihat perbandingan besar nilai signifikansi (Sig.) dengan nilai 0,05. Jika besar *Deviation from Linearity Sig.* $>0,05$, maka disebut ada pengaruh/hubungan linear signifikan antar variabel, sebaliknya jika besar *Deviation from Linearity Sig.* $<0,05$, dapat disebut tidak ada pengaruh/hubungan linear signifikan antar *variable independent* dengan *variable dependent*.

Uji taraf signifikansi setiap *variable independent* secara individu pada *variable dependent* digunakan Uji t. Jika sig t lebih besar dari 0,05 maka H0 diterima dan H1 ditolak, jika sebaliknya H0 ditolak dan H1 diterima. Nilai t-tabel didapat dengan menghitung rumus $df = n - k - 1$, maka hitungannya $df = 100 - 4 - 1 = 95$. Dengan df 95 pada signifikan 0,05 didapat t-tabel 0,312.

Ukuran apakah *variable independent* dalam model berpengaruh secara bersama-sama pada *variable dependent* digunakan Uji F (*simultan*). Jika tingkat signifikan F lebih besar dari 0,05 maka H0 diterima dan H1 ditolak, dan jika sebaliknya maka H0 ditolak dan H1 diterima.

Ukuran kemampuan model menerangkan suatu variasi *independent variable* digunakan koefisien determinasi (R^2). Jika besar nilai R^2 yang rendah (mendekati nol), artinya kemampuan setiap *independent variable* menjelaskan variasi *variable dependent* sangat terbatas, sebaliknya jika besar nilai R^2 dekat dengan satu, maka semua *variable independent* memberikan informasi yang penting di dalam memprediksi variasi *variable dependent*.

PEMBAHASAN DAN ANALISIS DATA

Uji Asumsi *Path Analysis*

a. Hubungan Antara Variabel Linier

Jika ada perubahan satu *variable independent* akan diikuti oleh perubahan *variable dependent* disebut hubungan antar variabel linier. Dalam linieritas hubungan kausal, dapat diukur dengan uji F dengan mengacu pada *Curve Estimation*. Jika besar nilai F hitung setiap hubungan kausal dua variabel, lebih besar dari F tabel, maka disebut ada linieritas dalam hubungan kausal itu. Hasil uji linieritas pada Tabel 3.

Tabel 3. Hasil Uji Linieritas Lintasan

Lintasan		F-hitung	F-tabel Df=1, df2=98, α=5%	Keterangan
<i>Brand Awareness</i> (X1)	→ <i>Purchase Interest</i> (M)	48,533	3,94	Linier
<i>Brand Trust</i> (X2)	→ <i>Purchase Interest</i> (M)	20,852	3,94	Linier
<i>Brand Personality</i> (X3)	→ <i>Purchase Interest</i> (M)	18,367	3,94	Linier
<i>Brand Awareness</i> (X1)	→ <i>Purchase Decision</i> (Y)	7,886	3,94	Linier
<i>Brand Trust</i> (X2)	→ <i>Purchase Decision</i> (Y)	4,157	3,94	Linier
<i>Brand Personality</i> (X3)	→ <i>Purchase Decision</i> (Y)	4,345	3,94	Linier
<i>Purchase Interest</i> (M)	→ <i>Purchase Decision</i> (Y)	5,124	3,94	Linier

Sumber: Output SPSS Uji Linieritas diolah.

Tabel 3, menerangkan bahwa semua lintasan mempunyai hubungan linier yaitu lintasan pengaruh *Brand Awareness* (X1), *Brand Trust* (X2), *Brand Personality* (X3) pada *Purchase Interest* (M), serta lintasan pengaruh *Brand Awareness* (X1), *Brand Trust* (X2), *Brand Personality* (X3) dan *Purchase Interest* (M) pada *Purchase Decision* (Y) berhubungan linier. Asumsi linieritas adalah pada kesahihan/kebenaran estimasi parameter pada model yang dihasilkan, maka akan semakin baik model yang dihasilkan.

b. Model Rekusif

Sistem aliran kausalnya hanya satu arah saja disebut model rekursif. Pada model penelitian tidak ada variabel yang berpengaruh timbal balik (hubungan kausal searah), yaitu *Brand Awareness* (X1), *Brand Trust* (X2) dan *Brand Personality* (X3) mempunyai hubungan kausal dengan *Purchase Interest* (M), demikian juga dengan *Brand Awareness* (X1), *Brand Trust* (X2), *Brand Personality* (X3) dan *Purchase Interest* (M) mempunyai hubungan kausal dengan *Purchase Decision* (Y). Dengan demikian asumsi model rekursif untuk model penelitian dapat terpenuhi.

c. Tingkat Pengukuran Variabel Minimal Interval

Asumsi Analisis jalur menyatakan bahwa nilai variabel yang digunakan dalam pemodelan minimal adalah skala data interval. Skala data penelitian adalah skala likert yang berskala data tipe interval, sehingga analisis *path* bisa digunakan/dipakai untuk data penelitian ini.

Path Analysis

a. Model *Path*

Berdasarkan kerangka konseptual, ada dua persamaan regresi yang menunjukkan dua hubungan searah dalam model penelitian yaitu:

1. Hubungan searah *Brand Awareness* (X1), *Brand Trust* (X2) dan *Brand Personality* (X3)

pada *Purchase Interest* (M).

Berdasarkan Tabel 4 di atas didapatkan persamaan :

$$M = 0,503 X1 + 0,066 X2 + 0,046 X3 \quad (1)$$

Tabel 4. Hasil Regresi *Brand Awareness, Brand Trust* Dan *Brand Personality* Pada *Purchase Interest*

Parameter	Koefisien Path (Beta)	t-hitung	t-tabel Df=1, df2=95, α/2=0,025%
<i>Brand Awareness</i> (X1)	0,503	4,117	1,985
<i>Brand Trust</i> (X2)	0,066	0,593	1,985
<i>Brand Personality</i> (X3)	0,046	0,444	1,985

R Square = 0,315
F-hitung = 16,179
F-tabel = (df=3, df2=95, α=0,05) = 2,70

Sumber: Output Regresi diolah.

2. Hubungan searah *brand awareness* (X1), *brand trust* (X2), *brand personality* (X3) dan *purchase interest* (M) pada *purchase decision* (Y).

Tabel 5. Hasil Regresi *Brand Awareness, Brand Trust, Brand Personality* Dan *Purchase Interest* Pada *Purchase Decision*

Parameter	Koefisien Path (Beta)	t-hitung	t-tabel (df=55, α/2=0,025)
<i>Brand Awareness</i> (X1)	0,246	1,574	1,985
<i>Brand Trust</i> (X2)	0,056	0,426	1,985
<i>Brand Personality</i> (X3)	-0,106	0,830	1,985
<i>Purchase Interest</i> (M)	0,101	0,837	1,985

R Square = 0,05
F hitung = 2,301
F tabel (df=4, df2=95, α=0,05) = 2,47

Sumber: Output Regresi diolah

Berdasarkan Tabel 5 didapatkan persamaan:

$$Y = 0,246 X1 - 0,056 X2 - 0,106 X3 + 0,101 M \quad (2)$$

Dari dua model pengaruh ini, dapat disusun model *path*, dengan pengaruh *error* yang ditentukan sebagai berikut:

$$Pe_i = \sqrt{1 - Ri^2} = (1 - Ri)^{0.5} \quad (3)$$

Keterangan,

$$Pe_1 = (1 - 0,315)^{0.5} = 0,828$$

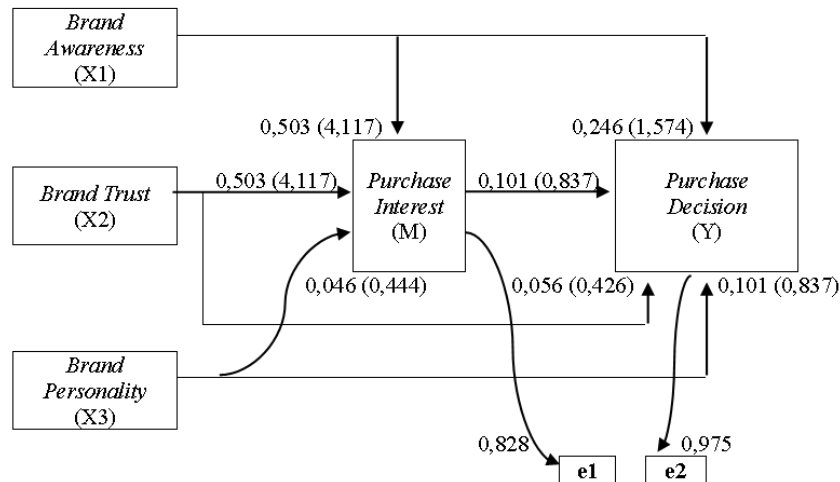
$$Pe_2 = (1 - 0,05)^{0.5} = 0,975$$

Dengan demikian dapat disusun sebuah diagram *path* seperti tampak di gambar 2.

Berdasarkan model pada Gambar 2, dapat dilakukan perhitungan koefisien determinasi total. Total keragaman ini dapat dihitung dengan formula sebagai berikut:

$$R^2_m = 1 - (Pe1^2 \times Pe2^2) = 1 - (0,828^2 \times 0,975^2) = 0,348 = 35\%$$

Didapatkan koefisien determinasi total sebesar 35%, artinya keragaman data dapat dijelaskan oleh model adalah sebesar 35%, sedangkan sisanya sebesar 65% dijelaskan oleh variabel lain yang belum ada dalam model dan *error*.



Gambar 2. Diagram Path Dengan Koefisien Path Dan Nilai T Hitungunya

b. Pengujian Hipotesis

Terdapat sepuluh hipotesis yang diuji, yaitu tujuh hipotesis pengaruh langsung dan tiga hipotesis pengaruh tidak langsung.

1. Pengaruh Langsung

Pengaruh *Brand Awareness* (X1) pada *Purchase Interest* (M) mempunyai koefisien regresi baku/beta sebesar 0,503, artinya makin tinggi *Brand Awareness* maka semakin tinggi *Purchase Interest*. Pengaruh ini signifikan sebab besar nilai t hitung koefisien lintasannya lebih besar dari t tabel yaitu $4,117 < 1,985$. Maka hipotesis yang menduga bahwa *Brand Awareness* berpengaruh signifikan pada *Purchase Interest* (H1), terbukti kebenarannya. Hal ini sesuai dengan penelitian (Indahsari & Widi, 2017).

Pengaruh *Brand Trust* (X2) pada *Purchase Interest* (M) mempunyai koefisien regresi baku (beta) sebesar 0,066, artinya makin tinggi Brand Trust, maka makin tinggi *Purchase Interest*. Pengaruh tersebut tidak signifikan karena nilai t hitung koefisien lintasannya (*path*) lebih kecil dari t tabel yaitu $0,593 > 1,985$. Maka hipotesis yang menduga bahwa Brand Trust berpengaruh signifikan pada *Purchase Interest* (H2), tidak terbukti kebenarannya. Hasil ini sesuai dengan penelitian (Dewi, 2019), tetapi tidak sejalan dengan temuan penelitian Febrianto dkk, yang menyatakan sebaliknya (Febrianto & Lutfie, 2020) dan (Santoso & Mardian, 2020).

Ringkasan mengenai pengaruh langsung, lintasan yang berpengaruh signifikan adalah sebagai berikut:

Tabel 6. Pengujian Pengaruh Langsung

Hipotesis	Lintasan (path)	Koefisien Path	t hitung	t tabel	Keterangan
1	X1 → M	0,503	4,117	1,985	Signifikan
2	X2 → M	0,066	0,593	1,985	Tidak signifikan
3	X3 → M	0,046	0,444	1,985	Tidak signifikan
4	X1 → Y	0,246	1,574	1,985	Tidak signifikan
5	X2 → Y	0,056	0,426	1,985	Tidak signifikan
6	X3 → Y	-0,106	0,830	1,985	Tidak signifikan
7	M → Y	0,101	0,837	1,985	Tidak signifikan

Sumber: Output Regresi diolah.

Pengaruh *Brand Personality* (X3) pada *Purchase Interest* (M) mempunyai koefisien regresi baku (beta) sebesar 0,056, artinya makin tinggi *Brand Personality* maka makin tinggi *Purchase Interest*. Pengaruh ini tidak signifikan sebab besar nilai t hitung koefisien lintasannya (path) lebih kecil dari t tabel yaitu $0,426 < 1,985$. Maka hipotesis yang menduga bahwa *Brand Personality* berpengaruh signifikan pada *Purchase Interest* (H3), tidak terbukti kebenarannya. Hasil ini tidak sejalan dengan penelitian dari (AniekWahyuati, 2016), (Mursyidah et al., 2020) atau hasil penelitian (Febriyani & Suryawardani, 2020).

Pengaruh *brand awareness* (X1) pada *purchase decision* (Y) punya koefisien regresi baku/beta sebesar 0,246, artinya makin tinggi *brand awareness*, maka makin tinggi *purchase decision*. Pengaruh tersebut tidak signifikan karena nilai t hitung koefisien lintasannya (path) lebih kecil dari t tabel yaitu $1,574 > 1,985$. Maka hipotesis yang menduga bahwa *brand awareness* berpengaruh signifikan pada *purchase decision* (H4), tidak terbukti kebenarannya.

Pengaruh *brand trust* (X2) pada *purchase decision* (Y) mempunyai koefisien regresi baku (beta) sebesar 0,056, artinya makin tinggi *Brand Trust*, maka makin *purchase decision* semakin naik. Pengaruh ini tidak signifikan sebab nilai t hitung koefisien lintasannya (path) lebih kecil dari t tabel yaitu $0,426 < 1,985$. Maka hipotesis yang menduga bahwa *brand trust* berpengaruh signifikan pada *purchase decision* (H5), tidak terbukti kebenarannya. Hal ini tidak sejalan dengan hasil penelitian dari (AniekWahyuati, 2016); (Arifi, 2016)

Pengaruh *brand personality* (X3) pada *purchase decision* (Y) mempunyai koefisien regresi baku sebesar -0,106, artinya makin tinggi *brand personality*, maka makin *purchase decision* semakin turun. Pengaruh ini tidak signifikan karena nilai t hitung koefisien lintasannya (path) lebih kecil dari t tabel yaitu $0,830 > 1,985$. Maka hipotesis yang menduga bahwa *brand personality* berpengaruh signifikan pada *purchase decision* (H5), tidak terbukti kebenarannya. Hasil penelitian ini didukung oleh penelitian dari (AniekWahyuati, 2016).

Pengaruh *purchase interest* (M) pada *purchase decision* (Y) mempunyai koefisien regresi baku/beta sebesar 0,101, artinya makin naik *purchase interest*, maka makin tinggi *purchase decision*. Pengaruh ini tidak signifikan karena nilai t hitung koefisien lintasannya lebih besar dari t tabel yaitu $0,837 < 1,985$. Maka hipotesis yang menduga bahwa *purchase interest* berpengaruh signifikan pada *purchase decision*, tidak terbukti kebenarannya.

2. Pengaruh Tidak Langsung

Akan dilakukan perhitungan pengaruh tidak langsung *brand awareness* dan *brand trust* pada *Purchase Decision* melintasi *Purchase Interest*. Perhitungan ini dengan media Online "*interactive mediation test*" di situs: quantpsy.org/sobel/sobel.htm. Berikut hasil besarnya

pengaruh tidak langsung :

- a) Pengaruh tidak langsung *brand awareness* (X1) pada *purchase decision* (Y) melintasi *purchase interest* (M).
 - Besar pengaruh tidak langsung = $0,503 \times 0.101 = 0.051$
 - Hasil t-statistics/ Sobel test dari pengaruh tidak langsung *brand awareness* pada *purchase decision* melintasi *purchase interest* sebagai variabel mediasi sebesar 0,82 (hasil Uji Sobel) dengan besar nilai signifikansi 0,412
- b) Pengaruh tidak langsung *brand trust* (X2) pada *purchase decision* (Y) melintasi *purchase interest* (M)
 - Besar pengaruh tidak langsung = $0,066 \times 0.101 = 0,007$
 - Hasil t-statistics/ Sobel test dari pengaruh tidak langsung *brand trust* pada *purchase decision* melintasi *purchase interest* sebagai variabel mediasi adalah sebesar 0,484 dengan nilai signifikansi 0,629
- c) Pengaruh tidak langsung X3 pada Y melintasi M
 - Besar pengaruh tidak langsung = $-0,6 \times 0.104 = 0,062$
 - Hasil t-statistics/ Sobel test dari pengaruh tidak langsung *Brand Personality* pada *Purchase Decision* melintasi *Purchase Interest* adalah sebesar 0,392 dengan besar nilai signifikansi 0,695

Berdasarkan hasil di atas dapat dibuat ringkasan pengaruh tidak langsung sebagai berikut:

Tabel 7. Pengujian Pengaruh Tidak Langsung

Hipotesis	Lintasan (Path)	Koefisien Path	Nilai Signifikansi (p-value)	Keterangan
1	X1 → M → Y	0.037	0.267	Tidak Signifikan
2	X2 → M → Y	0,030	0,293	Tidak Signifikan
3	X3 → M → Y	-0,062	0,590	Tidak Signifikan

Sumber: Hasil Perhitungan

Berdasarkan Tabel 7. dapat dilihat bahwa pengaruh tidak langsung *brand awareness* pada *purchase decision* melintasi *purchase interest* memiliki besar nilai signifikansi lebih besar dari 0,05 maka hipotesis yang menduga bahwa *brand awareness* berpengaruh signifikan pada *purchase decision* melintasi *purchase interest*, terbukti kebenarannya.

Pengaruh tidak langsung *brand trust* pada *purchase decision* melintasi *purchase interest* memiliki nilai signifikansi yang lebih besar dari 0,05, Maka hipotesis yang menduga bahwa *brand trust* berpengaruh signifikan pada *purchase decision* melintasi *purchase interest*, tidak terbukti kebenarannya.

Sedangkan pengaruh tidak langsung *Brand Personality* pada *purchase decision* melintasi *purchase interest* memiliki nilai signifikansi yang lebih besar dari 0.05, Maka hipotesis yang menduga bahwa *Brand Personality* berpengaruh signifikan pada *purchase decision* melintasi *purchase interest*, tidak terbukti kebenarannya. Hasil ini tidak sejalan dengan hasil penelitian dari (AniekWahyuati, 2016)

SIMPULAN DAN SARAN

Berdasarkan hasil penelitian mengenai *purchase interest* sebagai mediasi pengaruh *brand awareness*, *brand trust* dan *brand personality* pada *purchase decision* pada produk RTD merek Teh Pucuk Harum, melalui analisis data didapat kesimpulan: Pada lintasan langsung, *brand awareness* terdapat hubungan signifikan dengan *purchase interest*, tetapi tidak pada *brand trust* dan *brand personality*. Pada lintasan langsung, *brand awareness*, *brand trust* atau *brand personality* tidak terdapat hubungan signifikan dengan *purchase decision*, tetapi tidak pada *brand trust* dan *brand personality*. Sedangkan pada lintasan tidak langsung, *brand Awareness* mempunyai hubungan signifikan/ keberartian dengan *purchase decision*, melalui *purchase interest*, sedangkan *brand trust* dan *brand personality* tidak mempunyai keberartian hubungan dalam menciptakan *purchase decision* melintasi *purchase interest* sebagai variabel mediasi. Keragaman data dapat dijelaskan oleh model adalah sebesar 35%, sisanya dijelaskan oleh variabel lain yang belum ada dalam model dan *error*.

Keterbatasan penelitian banyak menggunakan penelitian terdahulu yang tidak berada dalam industri yang sama, yaitu RTD teh dalam kemasan, sehingga ada kesan pemaksaan pada perbandingan hasil penelitian ini dengan penelitian terdahulu, yang dimungkinkan berbeda perilaku *band* produk yang berbeda pada pasar yang berbeda. Studi lanjut dapat mempertimbangkan untuk membandingkan dengan penelitian terdahulu pada industri yang sama, dan dapat mengembangkan identifikasi fenomena bahwa produk RTD The Pucuk Harum yang dimungkinkan dipengaruhi oleh *Impulse buying*, variasi produk dan atau cita rasa produk.

DAFTAR PUSTAKA

- Aaker, D. A. (2009). *Manajemen Ekuitas Merek*. Spektrum, Jakarta.
- Acnestania, F., & Purnomo, H. (2021). Impulse Buying Dengan Faktor Pendorong Kecenderungannya Di Swalayan (Studi pada Swalayan Prima Kabupaten Nganjuk). *Seminar Nasional Manajemen, Ekonomi Dan Akuntansi*, 6 (1), 1292–1297. <https://proceeding.unpkediri.ac.id/index.php/senmea/article/view/775>
- AniekWahyuati. (2016). Pengaruh Celebrity Endorser Dan Brand Image Terhadap Keputusan Pembelian Melalui Minat Beli. *Jurnal Ilmu Dan Riset Manajemen*, 5(5), 1–18.
- Arifi, M. W. (2016). Pengaruh Citra Merek, Kepercayaan Merek Dan Kepuasan Pelanggan Terhadap Minat Beli Ulang Pakaian Wanita the Executive Di Surabaya. *Sekolah Tinggi Ilmu Ekonomi Perbanas*, 1–17. <http://eprints.perbanas.ac.id/id/eprint/2395>
- Badan Pusat Statistik. (2021). *Proyeksi-penduduk-210-2035-jumlah-penduduk-menurut-kecamatan-dan-jenis-kelamin-di-kota-kediri-jiwa-2010-2020*. <https://kedirikota.bps.go.id/dynamictable/2020/04/23/229/-proyeksi-penduduk-210-2035-jumlah-penduduk-menurut-kecamatan-dan-jenis-kelamin-di-kota-kediri-jiwa-2010-2020.html>
- Dewi, R. N. T. (2019). Pengaruh Kualitas Produk, Citra Merek Dan Celebrity Endorser Terhadap Keputusan Pembelian Smarthphone Melalui Minat Beli Sebagai Variabel Intervening. *Ejournal Administrasi Bisnis*, 7(4, 2019), 414.
- Dwiyanti, E., Qomariah, N., & Tyas, W. M. (2018). Pengaruh Persepsi Kualitas, Nama Merek

Purnomo, Hery. Samari, S. & Soejoko, D.K.H., *Brand Perception Pada Purchase Decision Melintasi Purchase Interest Produk RTD Teh Merek Pucuk Harum Di Masyarakat Kota Kediri*

- Dan Brand Awareness Terhadap Keputusan Pembelian. *Jurnal Sains Manajemen Dan Bisnis Indonesia*, 8(2). <https://doi.org/10.32528/jsmbi.v8i2.1786>
- Febrianto, D. M., & Lutfie, H. (2020). Pengaruh Brand Image Brand Trust Terhadap Minat Beli Di PT. Pandu Persada Bandung. *E-Proceeding of Applied Science*, 6(2), 1005-.
- Febriyani, N., & Suryawardani, B. (2020). Pengaruh Brand Personality Terhadap Minat Menginap Di Hotel UTC Bandung. *E-Proceeding of Applied Science* :, 6(2), 2792–2799.
- Fitriani, S. (2017). Pengaruh Brand ATP Terhadap Keputusan Pembelian Ready To Drink Teh Merek Pucuk Harum Pada Mahasiswa Fakultas Ekonomi UN PGRI Kediri. *Simki Universitas Nusantara PGRI*, 01(01).
- Humam, L., Rois, A., & ABS, K. A. (2016). Pengaruh Kualitas Produk, Brand Association, Brand Image, Brand Trust, Price Dan Word Of Mouth Terhadap Keputusan Pembelian Sepatu Merk Vans (Studi kasus pada pembelian Sepatu Sneakers merek Vans Di Infusionstore Malang). *E – Jurnal Riset Manajemen, Uniama Malang*, 82–94.
- Ichsannudin, & Purnomo, H. (2021). *Monograf: Analisis Gaya Hedonis, Status Sosial, Variasi Produk Terhadap Keputusan Pembelian Melalui Citra Merek* (1st ed.). Media Sains Indonesia, Bandung. <https://books.google.co.id/books/about?id=SMIqEAAQBAJ>
- Imeikom. (2016). *Bisnis Minuman Ready to Drink: Cerah Tapi Ketat*. <http://imeikom.com>
- Indahsari, N., & Widi, H. (2017). Pengaruh Bauran Pemasaran Terhadap Minat Beli Pengunjung Pada Griya Busana Raffisya Surabaya. *Journal Ilmu Dan Riset Manajemen*, 53(9), 1689–1699.
- Kotler dan Keller. (2017). Manajemen Pemasaran. In *e – Jurnal Riset Manajemen* (12th ed.). Indeks Jakarta.
- Kotler, P., & Gary, A. (2012). *Manajemen Pemasaran*. PT. INDEKS Kelompo kGramedia, Jakarta.
- Kotler, P., & Keller, K. L. (2012). *Marketing Management* (Edisi 14). Prentice Hall.
- Lysonski, S., & Durvasula, S. (2013). Consumer Decision Making Styles In Retailing: Evolution Of Mindsets And Psychological Impacts. *Journal of Consumer Marketing*, 30(1), 75–87.
- Mahuda, F. D. (2017). Pengaruh Brand Personality Dan Brand Trust Terhadap Keputusan Pembelian (Studi Kasus Butik Meccanism). *Al-Infraq: Jurnal Ekonomi Islam*, 8(2), 151–167. <https://doi.org/10.32507/ajei.v8i2.17>
- Mardalena, N. T., Lubis, A. R., & Utami, S. (2018). Pengaruh Kesadaran Merek, Kepercayaan Merek Dan Keunggulan Produk Terhadap Minat Beli Produk Luxuri Fashion Brand Dengan Gender Sebagai Moderating Pada Pemasaran Media Sosial Di Kota Banda Aceh. *Jurnal Magister Manajemen*, 2(1), 99–114. <http://www.jurnal.unsyiah.ac.id/JMM/article/view/10325>
- Molinillo, S., Japutra, A., Nguyen, B. and Chen, C.-H. S. (2017). Responsible brands vs active brands? An examination of brand personality on brand awareness, brand trust, and brand loyalty. *Marketing Intelligence & Planning*, 2(35), 166–179. <https://doi.org/https://doi.org/10.1108/MIP-04-2016-0064>
- Mowen, J dan Minor, M. (2012). *Perilaku konsumen*. Erlangga.
- Mursyidah, D. S., Novalia, N., & Mustika, R. (2020). Pengaruh Brand Personality Terhadap Purchase Intention Pada Produk Body Butter The Body Shop. *Jurnal MANNERS*, 3(1), 1–14.
- Priscilla, G. M. (2020). Pengaruh Brand Image Dan Brand Trust Terhadap Keputusan Pembelian Konsumen Di PT. XYZ. *Jurnal Manajemen Bisnis Dan Kewirausahaan*, 4(4), 106–110.

Purnomo, Hery. Samari, S. & Soejoko, D.K.H., *Brand Perception Pada Purchase Decision Melintasi Purchase Interest Produk RTD Teh Merek Pucuk Harum Di Masyarakat Kota Kediri*

- Purnomo, H., Samari, S., Soejoko, D. K. H., & Syahroq, K. F. (2021). Minat Beli Sebagai Mediasi Pengaruh Persepsi Harga, Citra Merek Dan Celebrity Endorser Pada Keputusan Pembelian Busana Merek 3second. *JEMBATAN: Jurnal Ilmiah Manajemen*, 18(1), 137–150. <https://doi.org/https://doi.org/10.29259/jmbt.v18i1.14311>
- Ratnanto, S, & Purnomo, H. (2019). Perceived Dan Expectation Value Dengan Metode SERVQUAL Studi: siacad. unpkediri. ac. id. *Seminar Nasional Manajemen, Ekonomi Dan Akuntansi*, 361–367. <http://ojs.senmea.fe.unpkediri.ac.id/index.php/senmea/article/download/8/51>
- Ratnanto, Sigit, & Purnomo, H. (2020). Substansial Kepuasan Konsumen Rumah Makan “ Soto Dok Lamongan ” Nganjuk. *Seminar Nasional Manajemen, Ekonomi Dan Akuntansi*, 5 (1), 542–550. <https://proceeding.unpkediri.ac.id/index.php/senmea/article/view/297>
- Reast, J. D. (2005). Brand trust and brand extension acceptance: the relationship. *Journal of Product & Brand Management*, 14(1), 4–13. <https://doi.org/https://doi.org/10.1108/10610420510583707>
- Sabrina, Y. A., & Khoiriyah, S. (2011). Pengaruh Brand Personality Pada Brand Trust, Brand Attachment, Brand Commitment, dan Brand Loyalty. *Jurnal Bisnis Dan Ekonomi*, 18(2), 114 – 125.
- Santoso, T. A., & Mardian, I. (2020). Analisis Pengaruh Brand Image Dan Brand Trust Terhadap Minat Beli Pada Produk Avocado Mantul. *Ekonomi & Bisnis*, 1(1), 79–88. <https://doi.org/10.32722/eb.v19i1.2789>
- Soehadi, A. W. (2015). *Effective Branding Konsep Dan Aplikasi Pengembangan*. Gramedia Pustaka Utama, Jakarta.
- Sugiyono. (2016). *Metodologi Penelitian Bisnis* (8th ed.). Bandung : Alfabeta.
- Syahroq, K. F., Purnomo, H., & Soejoko, D. K. H. (2021). Analisis Dukungan Selebriti, Gambaran Merek, Dan Harga Pada Keputusan Pembelian Konsumen Produk Busana 3second. *Seminar Nasional Manajemen, Ekonomi, Akuntansi*, 6 (1), 325–331. <https://proceeding.unpkediri.ac.id/index.php/senmea/article/view/694>
- Tjiptono, F. (2015). *Strategi Pemasaran* (4th ed.). Andi Offset.
- Tutia, I., & Najib, M. F. (2019). Pengaruh Citra Merek dan Kesadaran Merek Terhadap Minat Beli Sport Hijab. *Prosiding Industrial Research Workshop and ...*, 697–705. <https://jurnal.polban.ac.id/ojs-3.1.2/proceeding/article/view/1501>