

Nur Sam'un Alqozi

by Kylian Bosi

Submission date: 11-Aug-2022 05:05AM (UTC-0400)

Submission ID: 1881315225

File name: 5_Artikel_SEMNASINOTEK.pdf (939.48K)

Word count: 2552

Character count: 15282

Rancang Bangun Aplikasi Quizapp Berbasis Android Dengan Menggunakan Metode *Linear Congruent Method*

2
1,2,3
Nur Sam'un Alqozi¹, Patmi Kasih², Rony Heri Irawan³
Teknik Informatika, Fakultas Teknik, Universitas Nusantara PGRI Kediri
E-mail: ¹ossiabc121@gmail.com, ²fatkasih@gmail.com, ³rony@unpkediri.ac.id

Abstrak – Pembelajaran menggunakan media buku sudah sering dilakukan tetapi dengan berkembangnya teknologi pembelajaran dapat dilakukan dimanapun dan kapanpun. Dengan memanfaatkan teknologi smartphone berbasis android Penelitian ini bertujuan untuk membuat aplikasi yang dapat digunakan sebagai alat bantu belajar mahasiswa teknik informatika berbasis android. Metode yang digunakan untuk pembuatan aplikasi ini adalah model air terjun. Hasil dari penelitian ini yaitu sebuah aplikasi yang memberikan sumber informasi mengenai bahasa pemrograman dan juga memberikan soal berupa kuis pilihan ganda serta koreksi dari jawaban tersebut setelah selesai menyelesaikan kuis yang semua ini dimuat dalam bentuk aplikasi berbasis android dan juga menggunakan pengujian black box sebagai testing terhadap semua fungsi dan fitur yang tersedia di aplikasi didapatkan hasil yang sudah sesuai dengan yang telah dirancang dan sudah di harapkan. Dengan adanya aplikasi ini diharapkan dapat menambahkan pilihan bagi orang yang ingin mempelajari bahasa pemrograman terutama bagi mahasiswa teknik informatika.

Kata Kunci — Android, Linear Congruent Method, LCM

1. PENDAHULUAN

Belajar merupakan suatu kegiatan menuntut ilmu dimana dalam menuntut ilmu tak hanya dengan cara membaca sebuah buku ataupun dengan media cetak lainnya, menuntut ilmu juga dapat dilakukan dengan cara berinteraksi dengan orang dan saling bertukar informasi, dengan berkembangnya teknologi telah adanya smartphone yang dapat digunakan sebagai media belajar dimana kita dapat membaca, mencari jurnal, bahkan bersosialisasi menggunakan smartphone

Pada era ini hampir bahkan semua mahasiswa khususnya mahasiswa teknik informatika pastinya memiliki smartphone. Tapi dalam penggunaannya Smartphone merupakan suatu teknologi yang saat ini terus berkembang[1], dan dalam penerapannya dalam dunia pendidikan smartphone dapat digunakan sebagai media pembelajaran yang berbasis android[2], tetapi dimana penggunaan smartphone sendiri oleh mahasiswa hanya digunakan sebagai media komunikasi, dan media hiburan saja.

Oleh karena itu dibuatkanlah aplikasi alat bantu belajar bagi mahasiswa teknik informatika dimana pada aplikasi ini akan terdapat materi, kuis, soal latihan, dan koreksi pengerjaan kuis yang diharapkan dapat meningkatkan motivasi, kompetisi dan menambahkan pilihan baru dalam belajar.

Dipilihnya media belajar berbasis android dikarenakan dalam pengembangan aplikasi android sendiri bersifat open source dan free platform dimana android bersifat terbuka dalam tahap membangun aplikasi dan pada proses pembangunan aplikasi tidak akan dikenakan biaya royalti maupun

lisensi sehingga dalam pembuatan aplikasi tidak perlu mengeluarkan biaya[3].

Dan ditambahkan metode Linear Congruent Method (LCM) dimana digunakan sebagai pengacakan soal agar soal tidak terlihat monoton.

2. METODE PENELITIAN

Tahapan dalam pembuatan aplikasi yang akan dibangun mengacu pada model pengembangan perangkat lunak waterfall. Waterfall merupakan sebuah model pengembangan sistem yang sistematis dan sequensial yang artinya dalam pengembangan aplikasinya harus mengikuti tahapan - tahapan yang ada dan tidak boleh melompati tahapan tersebut[4]. Beberapa tahapan yang ada pada model waterfall adalah sebagai berikut.

2.1 Requirement

Dalam tahap ini peneliti akan mengumpulkan informasi dan data seluas-luasnya agar dapat mengetahui apa saja yang akan dibutuhkan dalam terhadap aplikasi yang akan dibangun[5]. Disini peneliti dapat mengumpulkan data tersebut dengan membaca jurnal sebelumnya yang berhubungan dengan aplikasi yang dibuat sehingga mendapatkan gambaran awal dari aplikasi yang akan dibangun

2.2 Design

Setelah mendapatkan informasi yang diperlukan peneliti akan mulai mengelompokkan informasi tersebut kedalam tabel. Dan pada tahap ini juga dibuatnya gambaran arsitektur dari aplikasi

yang akan dibangun serta mempersiapkan fitur-fitur yang ada pada aplikasi[6].

2.3 Implementation

Pada tahap ini proses perkodingan dimulai, Dimana setiap unit fungsi akan dibangun satu-persatu yang nantinya akan disatukan[7]. Mengikuti dari desain yang telah dibuat di tahap sebelumnya.

2.4 Testing

Melanjutkan pada tahap sebelumnya, pada tahap ini semua fungsi yang telah dibuat akan satu persatu akan dilakukan pengujian. Dimana pengujian menggunakan Black Box yang bertujuan untuk menemukan kesalahan yang mungkin dapat terjadi pada aplikasi yang dibuat[8].

2.5 Maintenance

Tahapan terakhir adalah *maintenance* atau pemeliharaan yang bertujuan untuk memperbaiki kesalahan yang tidak ditemukan pada tahap *testing* yang bertujuan untuk meningkatkan performa dari setiap fungsi yang ada dan meningkatkan layanan sistem yang lebih baik[9].

2.6 Linear Congruent Method

LCM adalah pengulangan yang terjadi pada periode tertentu atau setelah sekian kali pembangkitan, ini merupakan salah satu sifat dari metode LCM, dan *psuedo random generator* pada umumnya[10]. Dimana metode ini ditemukan oleh D.H Lehmer, dan tak lama setelah itu banyak beberapa programmer yang menggunakan metode ini untuk menghasilkan bilangan random dalam jumlah besar dan waktu yang cepat[11].

Metode ini akan dipakai untuk mengacak soal pada tantangan yang akan ada pada aplikasi yang dibuat sehingga dalam soal yang akan ditampilkan tidak akan monoton dan juga mengurangi terjadinya kecurangan. Implementasi dari Metode ini menggunakan model linear dengan membangunkan bilangan acak, yang akan dijelaskan seperti dibawah ini :

$$X_n = (a(X_{n-1}) + c) \text{ mod } m \dots(1)$$

Keterangan :

X_n = Angka acak baru.

X_{n-1} = Angka acak sebelumnya.

a = Angka konstanta pengalian

c = Angka kenaikan

m = Modulus (batas maximum bilangan acak).

Simulasi metode Linear Congruent Method (LCM) yang digunakan untuk pengacakan soal agar soal tidak terjadi perulangan dan soal yang di

tampilkan lebih variatif dengan itu dilakukanlah sebuah percobaan sebagai berikut :

Diketahui : $a = 1, c = 7, m = 15$ dan $X(0) = 7$

Maka Penyelesaiannya :

$$X(0) = 7$$

$$X(1) = (1 (7) + 7) \text{ mod } 15 = 14$$

$$X(2) = (1 (14) + 7) \text{ mod } 15 = 6$$

$$X(3) = (1 (6) + 7) \text{ mod } 15 = 13$$

$$X(4) = (1 (13) + 7) \text{ mod } 15 = 5$$

$$X(5) = (1 (5) + 7) \text{ mod } 15 = 12$$

$$X(6) = (1 (12) + 7) \text{ mod } 15 = 4$$

$$X(7) = (1 (4) + 7) \text{ mod } 15 = 11$$

$$X(8) = (1 (11) + 7) \text{ mod } 15 = 3$$

$$X(9) = (1 (3) + 7) \text{ mod } 15 = 10$$

$$X(10) = (1 (10) + 7) \text{ mod } 15 = 2$$

$$X(11) = (1 (2) + 7) \text{ mod } 15 = 9$$

$$X(12) = (1 (9) + 7) \text{ mod } 15 = 1$$

$$X(13) = (1 (1) + 7) \text{ mod } 15 = 8$$

$$X(14) = (1 (8) + 7) \text{ mod } 15 = 0$$

Dimana dari penyelesaian di atas di dapatkan bahwa nilai $X(1)$ merupakan soal pertama mendapatkan id soal ke 14 dan dilanjutkan dengan $X(2)$ soal ke dua mendapatkan id soal ke 6 dan seterusnya. Disini variable a dan c merupakan konstanta dari LCM yang berfungsi dalam perubahan pola bilangan acak dan variable m (modulus) merupakan batas maksimal soal yang ada, sehingga dari hasil diatas ditemukan nya pola soal yaitu : 7,14,6,13,5,12,4,11,3,10,2,9,1,8,0

2.7 Use Case Diagram

Use case diagram digunakan untuk menjelaskan gambaran interaksi yang terjadi antara actir dengan setiap fungsi yang ada pada sistem yang akan dibuat[12], seperti pada gambar berikut :

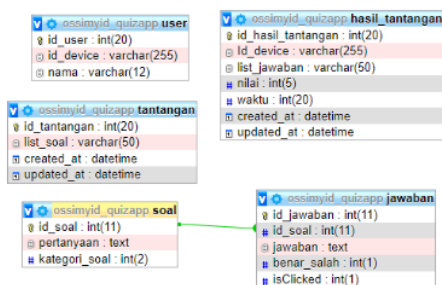


Gambar 1. Use-case diagram aplikasi kuis

pada gambar 1, ketika pengguna masuk kedalam aplikasi pengguna akan dihadapkan dengan menu dimana pengguna dapat bebas memilih menu yang ada pada aplikasi yang akan dibuat nanti, seperti jika user memilih tantangan maka pengguna akan mengerjakan kuis dan setelah selesai akan di arahkan ke hasil.

2.8 Entity Relation Diagram

1 Dalam perancangan desain database digunakan ERD (*Entity Relation Diagram*). ERD merupakan suatu model yang menggambarkan beberapa notasi dan simbol yang memiliki hubungan dan relasi dalam basis data[13]. Pada aplikasi kuis yang akan dibuat akan memuat desain database pada gambar dibawah ini :



Gambar 2. Use-case diagram aplikasi kuis

3. HASIL DAN PEMBAHASAN

Dalam merancang suatu sistem perlu adanya analisa kebutuhan sistem yang digunakan dalam proses pembangunan aplikasi, ada analisa perangkat keras dan perangkat lunak yang dibutuhkan dalam proses pembangunan aplikasi[14].

3.1 Analisa kebutuhan perangkat keras

Laptop Dengan spesifikasi Processor AMD Ryzen 3 2200u dengan clock 2.5GHz, dengan Ram 8GB dan SSD 128GB.

3.2 Analisa kebutuhan perangkat lunak

Dalam pembangunan aplikasi dibutuhkan bantuan perangkat lunak lain diantaranya adalah Visual Studio Code, XAMPP, Android Studio dan POSTMAN.

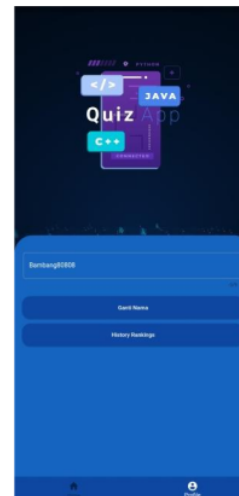
3.3 Tampilan Aplikasi

Tampilan aplikasi yang telah dibuat menggunakan framework Flutter yang digunakan untuk mendesain tampilan, melakukan kode sistem pada aplikasi, logika dan sebagainya dapat di lihat sebagai berikut :



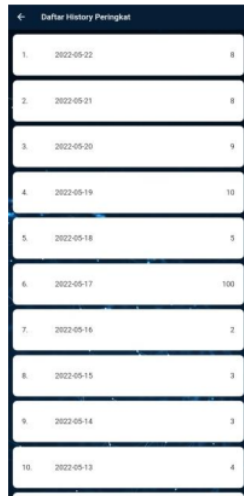
Gambar 3. Tampilan Menu Utama

Gambar 3 merupakan Tampilan Menu utama ketika aplikasi Quizapp dibuka, pada awal pertama kali penginstalan perangkat akan melakukan registrasi melalui id perangkat dan akan dimasukan kedalam database, jika pengguna memakai perangkat yang sama dan melakukan penginstalan lagi maka pengguna perangkat tersebut dapat melanjutkan progress dari permainan yang pernah di lakukan.



Gambar 4. Tampilan Profile

Pada Bottom Navigation terdapat pilihan button yang menuju ke tampilan profile seperti pada gambar 4 dimana disini bisa mengganti nama dan melihat history tantangan yang pernah dikerjakan



No	Tanggal	Nilai
1.	2022-05-22	8
2.	2022-05-21	8
3.	2022-05-20	9
4.	2022-05-19	10
5.	2022-05-18	5
6.	2022-05-17	100
7.	2022-05-16	2
8.	2022-05-15	3
9.	2022-05-14	3
10.	2022-05-13	4

Gambar 5. Tampilan Daftar *History* Peringkat

Gambar 5 menunjukkan tampilan daftar tantangan yang pernah dikerjakan, dapat dilihat disana terdapat tanggal pengerjaannya dan nilai yang di dapat, dan ketika salah satu daftar ditekan akan menuju ke tampilan koreksi dimana user dapat melihat pembenaran dari tantangan yang dipilih



Gambar 6. Tampilan Koreksi

Gambar 6 menunjukkan tampilan Koreksi dimana ketika kalian masuk ke halaman koreksi kalian dapat melihat pekerjaan tantangan kalian dimana pada gambar 6 contoh pengerjaan pengguna yang salah dan warna hijau adalah pembenarannya.



Gambar 7. Tampilan *Course* Bahasa Pemograman

Gambar 7 menunjukkan tampilan daftar bahasa pemograman yang dapat dipelajari, dimada pada aplikasi yang dibuat akan memuat 3 bahasa pemograman yaitu PHP, Python dan C++, dan akan di bagi lagi ke dalam sub-bab.

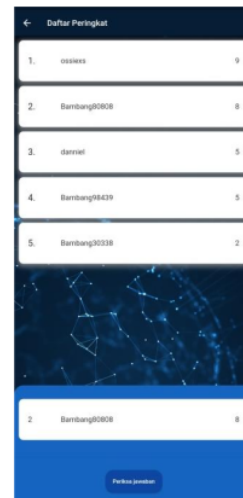


Gambar 8. Tampilan *Course* Bahasa Pemograman

Gambar 8 adalah halaman daftar sub-bab dari bahasa pemograman yang kalian pilih di halaman sebelumnya, disini akan memuat sub-bab bahasa pemograman yang dimana akan memuat materi dan soal latihan yang berbeda.



Gambar 9. Tampilan Materi



Gambar 11. Tampilan Rangkaian

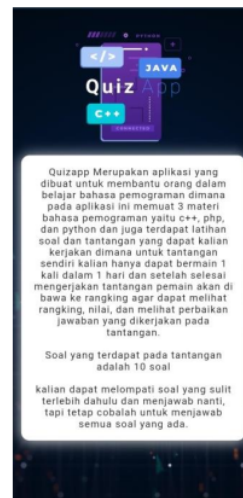
Gambar 9 menunjukkan Halaman materi dari sub-bab yang dipilih, disini memuat informasi berupa tulisan, contoh kode, dan gambar yang dapat membantu pengguna dalam memahami materi.

Setelah menyelesaikan tantangan pengguna akan di arahkan ke tampilan rangkaian dimana memuat nilai dan peringkat setiap pengguna yang memainkan tantangan dan pengguna juga dapat memeriksa hasil pembetulan dari tantangan yang di kerjakan dengan menekan tombol periksa jawaban.



Gambar 10. Tampilan Tantangan

Pada gambar 10 menunjukkan halaman tantangan dimana ketika pengguna menyentuh button tantangan pengguna akan di hadapkan dengan beberapa soal, soal boleh di lompati maupun tidak dijawab, setelah itu pada soal terakhir akan ada alert dialog untuk mengkonfirmasi sudah atau belumnya mengerjakan soal.



Gambar 12 Tampilan Rangkaian

Setelah menyelesaikan tantangan pengguna akan di arahkan ke tampilan rangkaian dimana memuat nilai dan peringkat setiap pengguna yang memainkan tantangan dan pengguna juga dapat memeriksa hasil pembetulan dari tantangan yang di kerjakan dengan menekan tombol periksa jawaban.

3.4 Pengujian

Pengujian yang dilakukan kepada aplikasi menggunakan metode *blackbox*, *blackbox testing* adalah sebuah pengujian yang dilakukan dengan cara mengamati hasil eksekusi melalui data yang ada dan pengecekan setiap fungsi yang ada pada sistem aplikasi sehingga pengujian ini berfokus kepada fungsi sistem [15].

23
Tabel 1. Pengujian *blackbox testing* pada aplikasi

No	Skenario Pengujian	Langkah Pengujian	Hasil yang diharapkan	Hasil
1	Otomatis mendaftarkan pengguna menggunakan id perangkat ketika masuk kedalam aplikasi untuk pertama kali, dan melanjutkan <i>progress</i> jika pengguna pernah menginstall aplikasi ini di perangkat yang sama	1. Install Aplikasi 2. Masuk ke dalam aplikasi	Dapat menyimpan id perangkat ke <i>database</i> Ketika masuk kedalam aplikasi dan ketika id perangkat sudah terdaftar melanjutkan <i>progress</i> yang ada.	Berhasil
2	Mengacak soal ketika masuk kedalam tantangan.	Masuk kedalam halaman tantangan menggunakan button tantangan	Mengambil soal yang ada di <i>database</i> yang sudah di acak menggunakan metode LCM, dan di acak lagi pengurutannya di dalam aplikasi	Berhasil
3	Menyimpan hasil dari pengerjaan tantangan menampilkan Di halaman <i>ranking</i>	1. Masuk ke halaman tantangan 2. Mengerjakan soal yang ada 3. Setelah selesai mengerjakan di arahkan ke halaman <i>rankings</i> sambil menampilkan daftar <i>ranking</i> yang ada	Setelah selesai mengerjakan tantangan pengguna dapat langsung melihat nilai dan peringkat berapa yang di dapat	Berhasil
4	Melihat Koreksi dari tantangan yang pernah di kerjakan	1. Masuk ke halaman <i>history ranking</i> 2. Pilih salah satu daftar tantangan yang ada	Menampilkan hasil koreksi dari tantangan yang pernah dikerjakan	Berhasil

4. SIMPULAN

Bedasarkan hasil dari penelitian dan pengujian metode Linear Congruent Method (LCM) telah menghasilkan pengacakan soal yang memiliki pola yang berbeda - beda. Implementasi dari metode Linear Congruent Method (LCM) yang digunakan di aplikasi ini berjalan dengan sangat baik. Aplikasi juga dapat dijalankan tanpa ada masalah yang dapat dilihat pada tabel pengujian black box diatas.

5. SARAN

Dalam penlitian selanjutnya diharapkan dapat menambah beberapa fungsi seperti tidak hanya menyajikan soal berupa pilihan ganda tetapi menyajikan soal juga berupa esai dan mengurutkan kata.

DAFTAR PUSTAKA

- [1] J. Wahyono, and T. N. H. Yumianta, (2018). "Pengembangan Aplikasi Mobile Learning Untuk Pembelajaran Matematika Materi Operasi Aljabar Siswa SMP". *Aksioma: Jurnal Matematika dan Pendidikan Matematika*, 9(2), 57-71.
- [2] R. H. Arsyah, A. Ramadhanu, and F. Pratama (2019). "Perancangan dan Pembuatan Media Pembelajaran Berbasis Android Mata Pelajaran Sistem Komputer (Studi Kasus Kelas X TKJ SMK Adzka Padang)". *Jurnal Teknologi dan Sistem Informasi Bisnis*, 1(2), 31-38.
- [3] R. Armanto. (2022, Jan. 26) "Pengembangan Game Edukasi Berbasis Android Berbantu Software Construct 2 Sebagai Media Pembelajaran Matematika" [online]. Available : <http://repository.radenintan.ac.id/17389/>.
- [4] M. Susilo, R. Kurniawati, and Kasmawi. (2018). "Rancang Bangun Website Toko Online Menggunakan Metode Waterfall", *Jurnal InfoTekJar*, Vol. 2, No. 2, Hal. 98-105
- [5] R. Maerani, T. J. Suryono, and M. Subekti. (2019). "Requirement Analysis of Computer-Based Instrumentation and Control System for Reaktor Daya Eksperimental", *Jurnal Tri Dasa Mega*, Vol. 21, No. 1, Hal. 39-46.
- [6] I. Maryani, F. F. D. Imaniawan, Y. A. Puspa. (2021). "Penerapan Metode Waterfall pada Aplikasi Pengelolaan Iklan Berbasis Web", *Indonesian Journal on Software Engineering (ISE)*, Vol. 7, No. 1, Hal. 110-119.
- [7] F. Alfian, and R. Indriyani. (2021). "Pemanfaatan Aplikasi E-Tabungan Untuk Pencatatan Tabungan di Koperasi Serba Usaha Sanjaya - Banyuwangi", *Jurnal Abdimastek*, Vol.2, No. 1, Hal. 53-60.
- [8] F. C. Ningrum, D. Suherman, S. Aryanti, H. A. Prasetya, and A. Saifudin, (2019). "Pengujian Black Box pada Aplikasi Sistem Seleksi Sales Terbaik Menggunakan Teknik Equivalence Partitions", *Jurnal Informatika*, Vol. 4, No. 4, Hal. 125-130.
- [9] E. R. Suteja, and L. C. Munggaran, (2020). "Penerapan Pemeliharaan Systems Maintenance Life Cycle Bank Swata Nasional Berdasarkan IEEE dan ISO", *Journal of Information System, Informatics and Computing (JISICOM)*, Vol. 4, No. 1, Hal. 46-54.
- [10] D. Irsa, R. Wiryasaputra, and S. Primaini. (2015). "Perancangan Aplikasi Game Edukasi Pembelajaran Anak Usia Dini Menggunakan Linear Congruent

- Method (LCM) Berbasis Android”, Jurnal Informatika Global, 6, (1)
- [11] Gunawan, and D. A. Prabowo, (2017), “Sistem Ujian Online Seleksi Penerimaan Mahasiswa Baru Dengan Pengacakan Soal Menggunakan Linear Congruent Method”, Jurnal Informatika UPGRIS, Vol.3, No. [8].
- [12] E. P. Kadarisman, and H. Supriyono, (2019). “Sistem Penampil Informasi Koleksi Batik Berbasis Qr Code Di Gedung Seminar Siti Walidah Muhammadiyah Surakarta”. Jurnal Ilmiah SINUS, 17(1), 37.
- [13] D. Puspitasari, “Rancang Bangun Sistem Informasi Koperasi Simpan Pinjam Karyawan Berbasis Web,” J. Pilar Nusa Mandiri, vol. XI, no. 2, pp. 186–196, 2016, [Online]. Available: <http://ejournal.nusamandiri.ac.id/ejurnal/index.php/pilar/article/view/152>
- [14] Y. J. C. Sitanggang, and T. Limbong, (2016) “Aplikasi Pengacak Soal Ujian Berkategori Menggunakan Metode LCM (Linear Congruent Method)”, MEANS (Media Informasi Analisa dan Sistem, Vol. 1, No. 2, Hal. 1-5.
- [15] R. M. Syaban, & Bunyamin. (2015). “Pengembangan Sistem Informasi Pengelolaan Surat Masuk Dan Surat Keluar Berbasis Web Di Dinas Sosial Tenaga Kerja Dan Transmigrasi Kabupaten Garut Menggunakan Framework Php”. Algoritma, 12(2), 301–311.

Nur Sam'un Alqozi

ORIGINALITY REPORT

32%

SIMILARITY INDEX

29%

INTERNET SOURCES

24%

PUBLICATIONS

18%

STUDENT PAPERS

PRIMARY SOURCES

1	jurnal.untan.ac.id Internet Source	6%
2	repository.unpkediri.ac.id Internet Source	5%
3	journal.gmpionline.com Internet Source	2%
4	eprints.ums.ac.id Internet Source	1%
5	aptikom-journal.id Internet Source	1%
6	R Maerani, T J Suryono, S Santoso. "Requirement analysis for human factor engineering on SMR-NuScale design", Journal of Physics: Conference Series, 2022 Publication	1%
7	Mega Nurmalasari Elly, Kusuma Hati. "Sistem Informasi Pembayaran Sumbangan Penunjang Pendidikan (SPP) Santri Pesantren Tahfidz Adh Dhuhaa Tangerang", Jurnal Kajian Ilmiah, 2020	1%

8 "Implementation of Linear Congruent Method in Learning Application Batak Toba Script with Game Model", International Journal of Recent Technology and Engineering, 2019
Publication 1 %

9 Muhammad Farhan Mahesa Ijlal, Umi Chotijah, Darmawan Aditama. "Perancangan Aplikasi Katalog Produk PT Petrosida Gresik Berbasis Android", Jurnal Komtika (Komputasi dan Informatika), 2022
Publication 1 %

10 ejurnal.itats.ac.id
Internet Source 1 %

11 repository.atmaluhur.ac.id
Internet Source 1 %

12 sistemasi.ftik.unisi.ac.id
Internet Source 1 %

13 media.neliti.com
Internet Source 1 %

14 eprints.unsri.ac.id
Internet Source 1 %

15 docplayer.info
Internet Source 1 %

16 repository.amikom.ac.id
Internet Source 1 %

17	Submitted to Universitas Trunojoyo Student Paper	1 %
18	jurnal.atmaluhur.ac.id Internet Source	1 %
19	repository.radenintan.ac.id Internet Source	1 %
20	santika.upnjatim.ac.id Internet Source	1 %
21	Agung Kharisma Hidayah, Cahyo Prihantoro, Sandhy Fernandez. "Implementasi Metode Linear Congruent Method Pada Game Edukasi Pembelajaran Huruf Hijaiyah Berbasis Android", Pseudocode, 2021 Publication	<1 %
22	Submitted to Universitas Mercu Buana Student Paper	<1 %
23	Eni Pudjiarti, Dini Nurlaela, Wina Sulistyani. "Sistem Informasi Penjualan Beras Berbasis Website", Indonesian Journal on Software Engineering (IJSE), 2019 Publication	<1 %
24	Muhammad Sirajuddin Mumtaz Dzaky, Dihin Muriyatmoko, Taufiqurrahman. "Mobile-based Tajwid 1 Learning Media at the Gontor Entrance Guidance Institution with the	<1 %

Demonstration Method", Procedia of Engineering and Life Science, 2021

Publication

25 Submitted to Universitas Islam Indonesia <1 %
Student Paper

26 adoc.pub <1 %
Internet Source

27 download.garuda.ristekdikti.go.id <1 %
Internet Source

28 Bambang Agus Herlambang, Setyoningsih Wibowo, Choirunnisa Choirunnisa, Vilda Ana Veria Setyawati. "Implementasi Algoritma Linear Congruent Method Pada Pengacakan Soal Kuis dalam Aplikasi Mobile Learning Anemia Berbasis Android (MobiliA)", Jurnal Transformatika, 2021 <1 %
Publication

29 ejournal.medan.uph.edu <1 %
Internet Source

30 Maria Adelvin Londa, Yohanes Ardianus Wee, Melky Radja. "Implementasi Sistem Informasi Monitoring Disposisi Surat Masuk dan Surat Keluar Berbasis Website", MATRIK : Jurnal Manajemen, Teknik Informatika dan Rekayasa Komputer, 2022 <1 %
Publication

31

Internet Source

<1 %

32

journals.upi-yai.ac.id

Internet Source

<1 %

Exclude quotes Off

Exclude matches Off

Exclude bibliography Off

Nur Sam'un Alqozi

PAGE 1

PAGE 2

PAGE 3

PAGE 4

PAGE 5

PAGE 6

PAGE 7
